




 Anleitung
**AUSTAUSCH DES
MEHRTEILNEHMER MODULS**
D21x Serie


 Manual
REPLACING THE MULTI TENANT MODULE
D21x series


 Entfernen Sie vor dem Austausch alle Kabel vom Mehrteilnehmer Modul.

 Before replacing, remove all cables from the multi user module.

 Verbinden Sie das rote Kabel von der Türstation mit dem Mehrteilnehmer Modul.

 Connect the red cable from the door station to the multi tenant module.

 Verbinden Sie das gelbe Kabel der Ruftaste/n mit dem Mehrteilnehmer Modul (1: Ruftaste #1, 2: Ruftaste #2 usw.)

 Connect the yellow cable of the call button(s) to the multi tenant module (1: call button #1, 2: call button #2 etc.)

